



Евразийская коалиция
по мужскому здоровью

Отношение социальных и медицинских работников Армении к ЛГБТ

Краткое изложение основных результатов исследования отношения к ЛГБТ среди сотрудников ключевых социальных сервисов пяти стран Центральной и Восточной Европы и Центральной Азии в рамках Региональной программы ЕКОМ «Право на здоровье»

Надежда Семчук



2018

Социально-демографические характеристики

В исследовании* приняло участие 130 человек, из них большинство (57 человек) составляют социальные работники и 73 человека – медики. Женщины преобладают в группах. Более старшая группа приходится на медработников, соответственно они имеют и больший трудовой стаж. Неверующие составляют большинство как среди медицинских, так и среди соцработников, см. (Рис. 1).

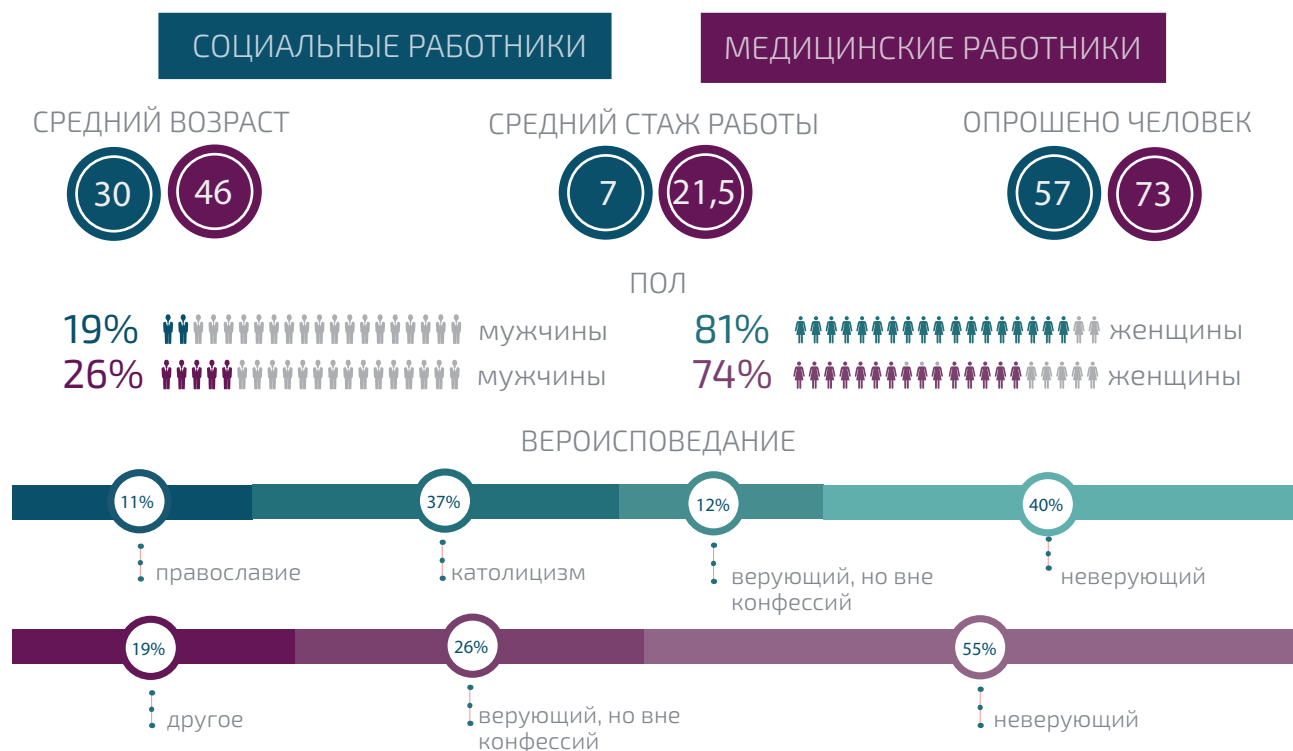


Рис. 1

ОЦЕНКА ЛИЧНОГО ОТНОШЕНИЯ К ЛГБТ

Большинство опрошенных положительно или нейтрально воспринимают гомосексуальность: 84% социальных работников и 70% медицинских работников рассматривают её как сексуальную ориентацию, которая имеет такое же право на существование, как и гетеросексуальная.

В целом, благодаря скорее позитивному отношению к гомосексуальности, большинство опрошенных (56%) находят гомосексуальность приемлемой в обществе (среди социальных работников 67%, а медработников 48%), при этом треть обеих профессиональных групп не имеет чёткого мнения (Рис. 2).



Рис. 2 Мнение опрошенных о приемлемости гомосексуальности в обществе

* Москотина Р. и др. Исследование отношения к ЛГБТ среди сотрудников ключевых социальных сервисов пяти стран Центральной и Восточной Европы и Центральной Азии в рамках Региональной программы ЕКОМ «Право на здоровье» / Р. Москотина, Н. Дмитрук, О. Трофименко, Ю. Привалов, М. Касянчук (Евразийская коалиция по мужскому здоровью). – Киев, 2018. – 94 с.

Социальные работники, имея более позитивное отношение к ЛГБТ, готовы допустить к себе их представителя ближе, чем медицинские работники. При этом представители обеих профессиональных групп оценивают свое положение в обществе наравне с представителями ЛГБТ.

На социальную дистанцию могут влиять несколько факторов (Рис. 3).

СОЦИАЛЬНАЯ ДИСТАНЦИЯ ПО ОТНОШЕНИЮ К ЛГБТ



Рис. 3

Так, если у опрошенного есть среди родных, друзей, знакомых люди с гомо- или бисексуальной ориентацией, он вероятнее будет держать с ними меньшую дистанцию. Принадлежность к группе медицинских работников также влияет на социальную дистанцию: если опрошенный является медицинским работником, а не социальным работником, он держит большую дистанцию с ЛГБТ. С социальной дистанцией связано и вероисповедание, а именно, если опрошенные отнесли себя к неверующим или к одной из христианских конфессий, их социальная дистанция к ЛГБТ больше.

Большинство (82%) разделяет мнение о равноправии ЛГБТ и других граждан. Вместе с тем, только одна треть (33%) всех опрошенных выступает за право гомосексуальных пар регистрировать свой брак и 21% поддерживают право воспитывать и/или усыновлять детей.

Как и прежде, среди поддерживающих вышеуказанные права больше социальных работников, которые и в рамках своей профессиональной группы, и по сравнению с медицинскими работниками, в большинстве выражают согласие с идеей о равных правах (Рис. 4).

В группе медицинских работников не смотря на то, что 74% поддерживают общую идею о равноправии представителей ЛГБТ-сообщества и других граждан, всего 14% согласны с тем, чтобы гомосексуальные пары могли регистрировать свой брак и всего 7% согласны с тем, чтобы ЛГБТ имели право воспитывать и/или усыновлять детей (Рис. 4).

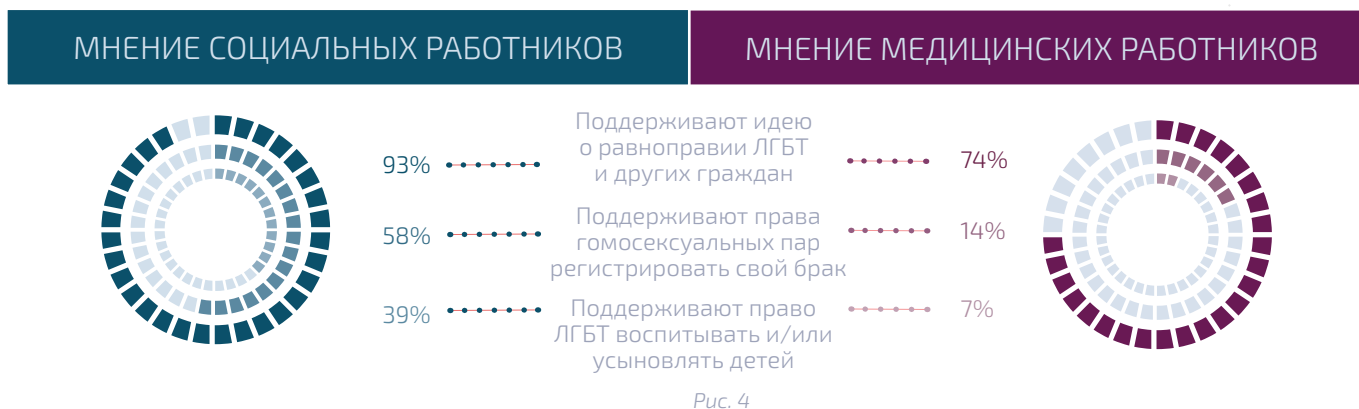


Рис. 4

По результатам исследования были выявлены факторы, которые оказывают влияние на готовность принять идею равноправия ЛГБТ и других граждан (Рис. 5).

ПРИНЯТИЕ ИДЕИ О РАВНОПРАВИИ ЛГБТ И ДРУГИХ ГРАЖДАН

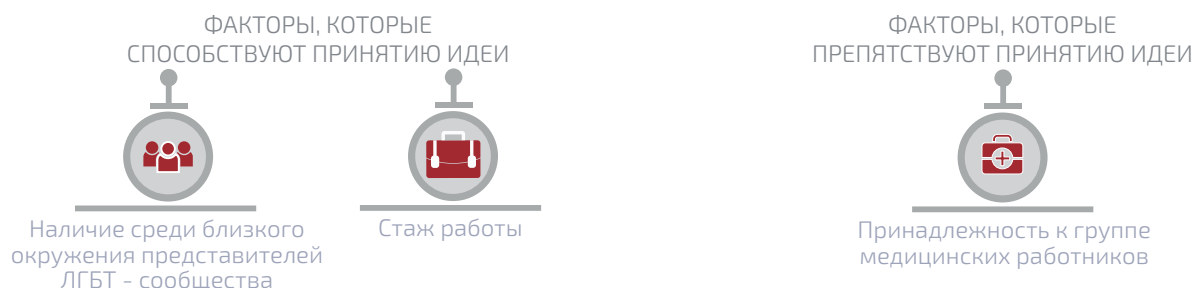


Рис. 5

Принадлежность к группе медицинских, а не социальных работников, связана с меньшей вероятностью принятия указанной идеи. Если у опрошенного есть среди близкого окружения люди с гомо- или бисексуальной ориентацией, он более склонен согласиться с идеей о равноправии.

Также, чем больше у опрошенного стаж работы, тем ближе ему идея о равноправии.

Оценка отношения профессиональных групп к ЛГБТ

Опрошенные отметили нейтральное или неопределённое отношение представителей своей профессиональной группы к ЛГБТ.

42% социальных и 10% медицинских работников сталкивались с проявлениями дискриминации по отношению к ЛГБТ со стороны своих коллег. Возможно, такие результаты говорят скорее о том, что социальные работники более откровенны по сравнению с медицинскими работниками, нежели о том, что они реально чаще сталкивались с подобными проявлениями.

Факторы, имеющие влияние на оценку опрошенными отношения своих коллег (и социальных работников, и медиков) к ЛГБТ показаны на (Рис. б).

Опрошенные, которые отметили свою принадлежность к христианским конфессиям, хуже оценивают отношение своих коллег к ЛГБТ, равно как и те, кто имеет больший стаж работы. В свою очередь, чем старше опрошенные, тем более позитивно они оценивают отношение своих коллег к ЛГБТ.

ОЦЕНКА ОТНОШЕНИЯ СВОИХ КОЛЛЕГ К ЛГБТ

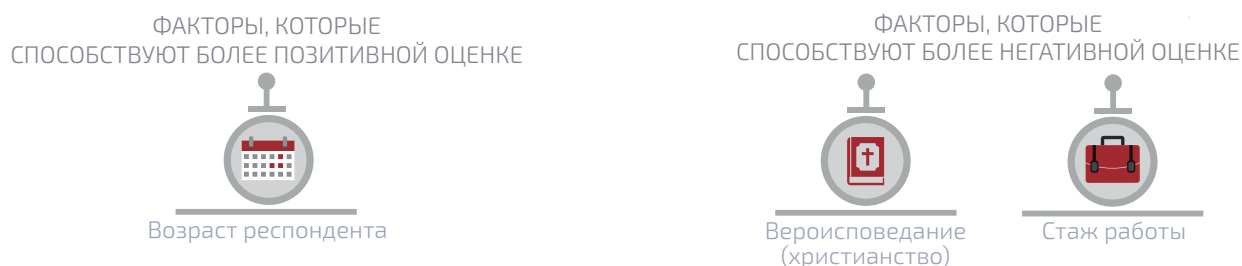


Рис. 6

Опыт предоставления услуг и оказания помощи ЛГБТ

Большинство социальных работников отметили, что в их профессиональные обязанности не входит предоставление консультационных услуг для ЛГБТ по вопросам профилактики ВИЧ/ИППП. Среди медицинских работников доля тех, кто предоставляет такие консультации, в сравнении с теми, кто их не предоставляет, практически равна. Всё же, больше предоставляют такие консультации медицинские работники, чем социальные работники (Рис. 7).

ПРЕДОСТАВЛЯЕТЕ ЛИ ВЫ КОНСУЛЬТАЦИИ ДЛЯ ЛГБТ ПО ВОПРОСАМ ПРОФИЛАКТИКИ ВИЧ И/ИЛИ ИППП?

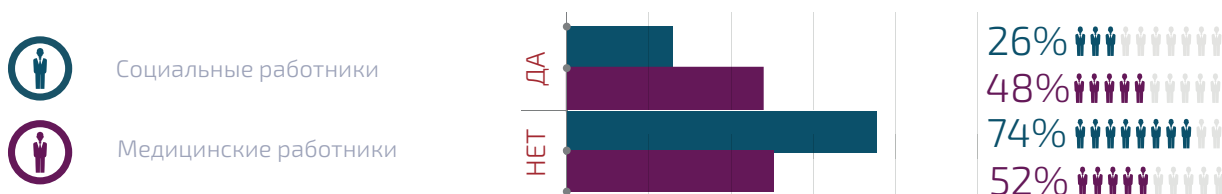


Рис. 7

Большинство отметило, что к ним лично по месту их работы представители ЛГБТ-сообщества не обращаются. Однако, к социальным работникам обращаются больше, чем к медицинским работникам (Рис. 8).

ОБРАЩАЮТСЯ ЛИ КЛИЕНТЫ ИЗ ЧИСЛА ЛГБТ К ВАМ ЛИЧНО ПО МЕСТУ ВАШЕЙ РАБОТЫ?

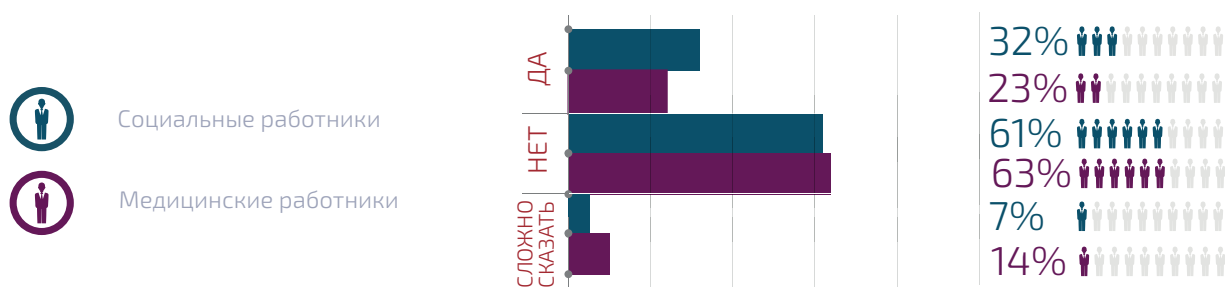


Рис. 8

Резюме

- Большинство опрошенных положительно или нейтрально воспринимают гомосексуальность, находят ее приемлемой в обществе
- Среди профессиональных групп больше приемлют гомосексуальность социальные работники, нежели медицинские работники. Последние склонны держать социальную дистанцию с ЛГБТ, равно как и те, кто относит себя к неверующим или к одной из христианских конфессий
- Большинство опрошенных разделяют мнение о равноправии ЛГБТ и других граждан, и больше социальные, чем медицинские работники
- Идею о равноправии ЛГБТ больше разделяют те, у кого среди близкого окружения есть люди с гомо- или бисексуальной ориентацией и те, у кого больше трудовой стаж: наименее приемлема идея среди медиков
- Право воспитывать и/или усыновлять детей гомосексуальными парами наименее поддерживаемое обеими профессиональными группами, и меньше всего медицинскими работниками
- Консультационные услуги для ЛГБТ по вопросам профилактики ВИЧ/ИППП не входят в профессиональные обязанности большинства социальных работников; медики предоставляют указанные консультации больше, чем социальные работники
- К социальным работникам ЛГБТ обращаются чаще, чем к медикам
- Более позитивно оценивают отношение своих коллег к ЛГБТ респонденты более старшей возрастной группы, а более негативно те, у кого больше стаж работы